



COOACUEDUCTO
Comprometida con la rentabilidad social y económica

INSTRUCTIVO BASICO ACTUALIZACION DATOS PERSONALES – COOACUEDUCTO 2022

1. Ingresar a la pagina oficial de COOACUEDUCTO www.cooacueducto.coop , en donde encontrara el link de acceso a la plataforma establecida para actualizar datos personales COOACUEDUCTO 2022.



COOACUEDUCTO
Comprometida con la rentabilidad social y económica



Nuestra Cooperativa

Vincúlate

Portafolio Financiero

Portafolio Social

Servicio al

Admin Eventos

Multiportal

Servicios en línea

ACTUALIZA TUS DATOS

Y reclama tu Reconocimiento por
Fidelización

[clic para actualizar tus datos→](#)

[Instructivo para actualizar tus datos](#)

[→](#)



FOGACCOOP
Fondo de Garantías de Entidades Cooperativas

INSRITA

SUPERINTENDENCIA ECONOMIA
VIGILADO SOLIDARIA



SC-CER783720



Teléfono: (57)+1 3683100



Carrera 37 No. 23A - 60



www.cooacueducto.coop



COOACUEDUCTO
Comprometida con la rentabilidad social y económica

2. El link lo remitirá para que ingrese su número de documento. Validar que es https://danger.coplif.co/app/46_cooacueducto/blk_url_general/


Debe realizar la validación de imagen y posteriormente validar.

danger.coplif.co/app/46_cooacueducto/blk_url_general/

Bienvenido a la zona privada

Ingrese Usuario para recibir código de acceso en su celular

Identificación

 | _____

Selecciona la imagen de Cámara.





VALIDAR

Bienvenido a la zona privada

Ingrese Usuario para recibir código de acceso en su celular

Identificación

Bien!
No eres un robot.

VALIDAR



COOACUEDUCTO
Comprometida con la rentabilidad social y económica

3. El sistema le enviara a su teléfono celular inscrito en COOACUEDUCTO un código de 4 números (OTP) el cual debe ingresar para tener acceso, este código puede tardar par de minutos.

The screenshot shows a mobile application interface. At the top, a dark blue header reads "Bienvenido a la zona privada". Below it, a grey box prompts the user to "Ingrese Usuario para recibir código de acceso en su celular". There is a field for "Identificación" with a redacted user ID. A white modal window titled "Validacion de OTP" is overlaid on the screen, featuring four colored boxes (yellow, blue, blue, blue) for the OTP code and two buttons: "NUEVO OTP" and "VALIDAR".

4. Una vez el sistema le permita ingresar, deberá realizar la actualización de los campos que el sistema le permita modificar, hasta llegar a la última pestaña.

The screenshot displays a web application interface. On the left is a vertical navigation menu with icons and labels: "Datos Generales", "Información Laboral", "Socioeconómica", "Información Financiera", "Grupo Familiar", "Activos Y Pasivos", "Referencias", "Terminos Y Condiciones", and "Final Proceso". The main content area is titled "Datos generales" and includes the instruction "Aquí se debe ingresar la información general". It contains two sections: "Datos de Identificación" with a "Tipo" dropdown set to "Cedula" and an "Identificación" field; and "Información Natural" with fields for "Primer nombre", "Segundo nombre", "Primer Apellido", and "Segundo apellido".



COOACUEDUCTO
Comprometida con la rentabilidad social y económica

5. Una vez finalice el proceso el sistema le informara que es exitoso, habrás finalizado el proceso de actualización.

